Table des matières

Page d'accueil et connexion 2

Création du compte Mon Paris 3

Création du profil Cours d'Adultes de Paris 4

Recherche de formation 5

Page de résultats et recherche avancée 6

Visualisation de la fiche et ajout de la formation dans les candidatures 7

Confirmation de la candidature 8

Suivi de la candidature dans l'onglet candidature et paiement 9

Règlement des frais d'inscriptions par carte bancaire 10

Contact et assistance 12

Page d'accueil et connexion

Connectez-vous sur le site https://scap.paris.fr

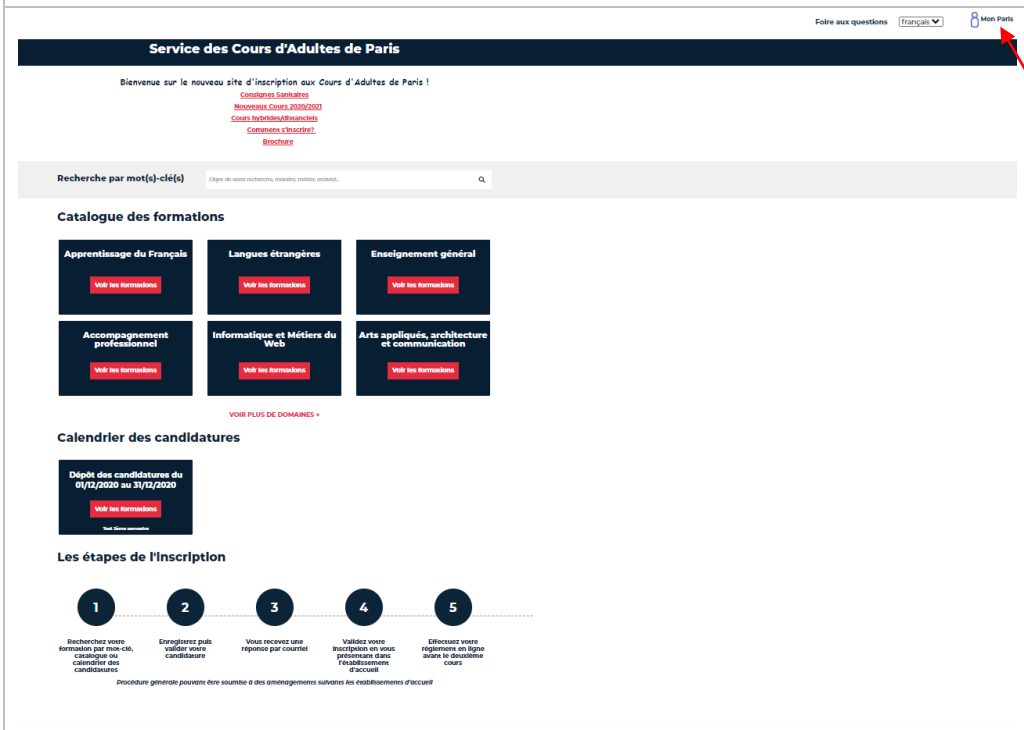

Page d'accueil du site https://scap.paris.fr

- **Cliquez sur « Mon Paris » pour vous connecter**

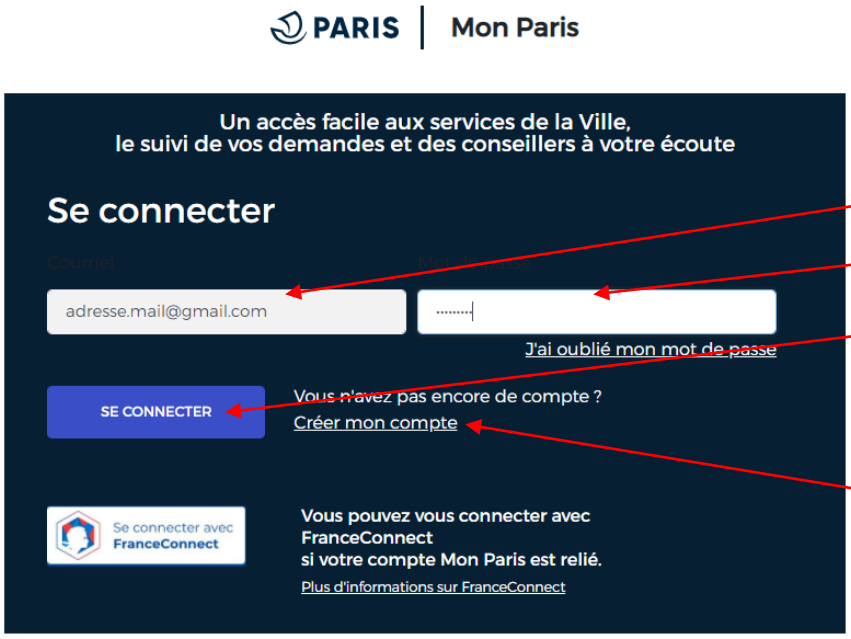

Vous avez un compte « Mon Paris »

Renseignez vos identifiants

- **Email**
- **mot de passe**
- **cliquez sur « se connecter »**

Vous n'avez pas de compte « Mon Paris »

- **Cliquez sur « créer mon compte »**

Création du compte Mon Paris

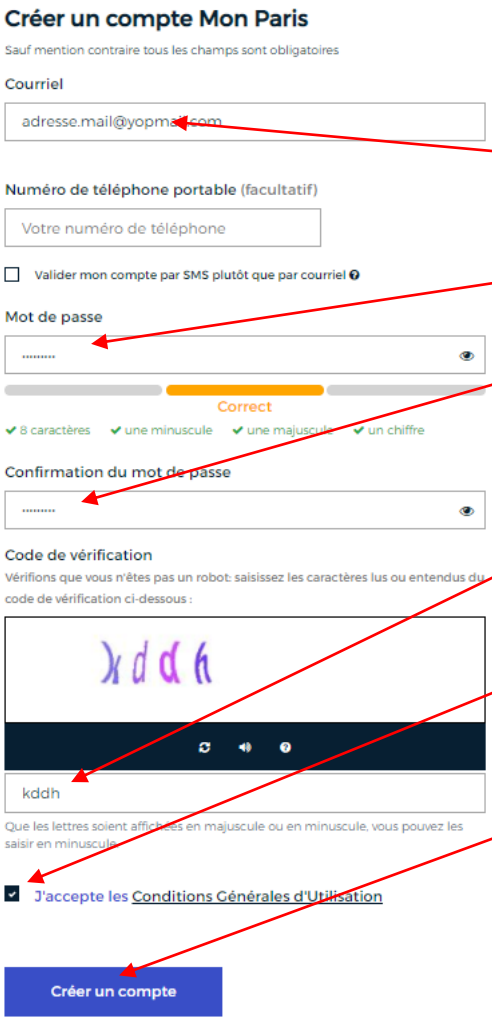

Complétez les informations du compte « Mon Paris »

- Email
- Mot de passe
- Confirmez le mot de passe
- Recopiez le code de vérification
- Cochez la case « J'accepte le conditions générales d'utilisation »

Cliquez sur « Créer un compte »

- **Le message de création de compte s'affiche, vous invitant à vous rendre dans la boite de réception de votre messagerie pour confirmer vote compte**

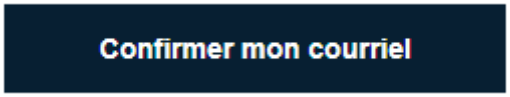

Confirmez votre compte dans votre messagerie

Objet du mail : Mon Paris - confirmez votre compte en un clic

Expéditeur : no-reply@paris.fr

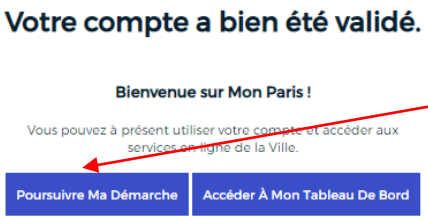

Votre compte MonParis est validé

- Poursuivre ma démarche : retour sur le site des Cours d'Adultes de Paris
- Accéder à mon tableau de bord : compléter votre profil MonParis

Création du profil Cours d'Adultes de Paris

Cette page ne s'affiche que pour la création des nouveaux comptes

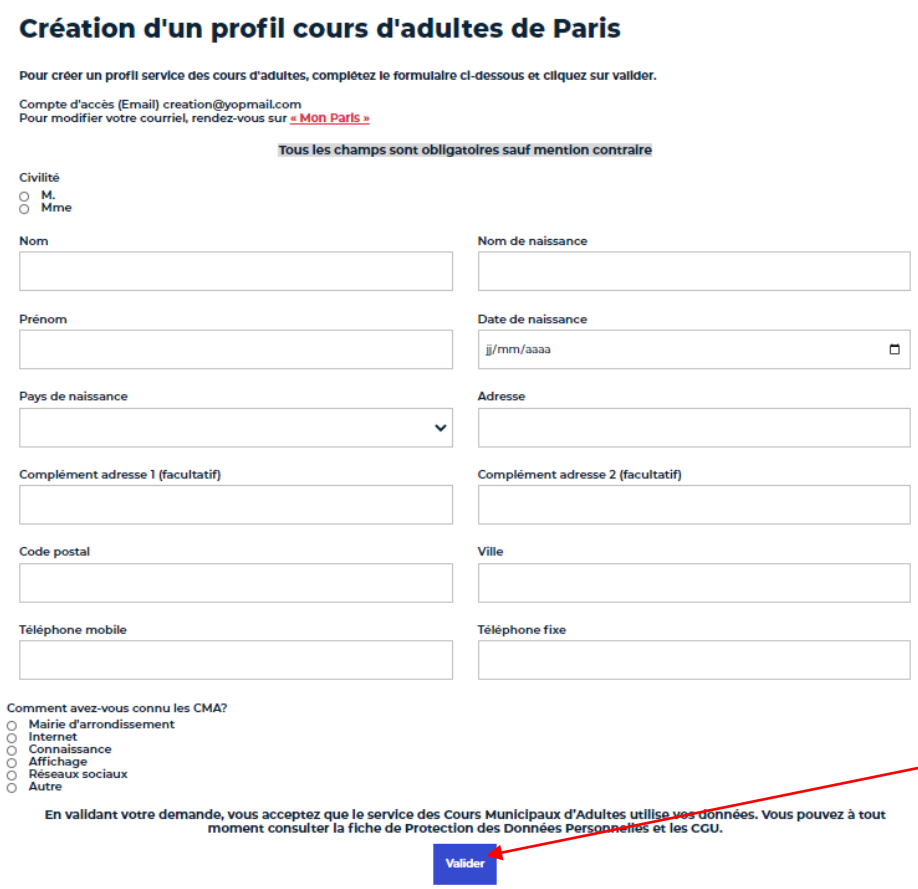

Création d'un profil cours d'adultes de Paris

Pour créer un profil service des cours d'adultes, complétez le formulaire ci-dessous et cliquez sur valider.

Compte d'accès (Email) creation@yopmail.com
Pour modifier votre courriel, rendez-vous sur « Mon Paris »

Tous les champs sont obligatoires sauf mention contraire

Civilité
- M.
- Mme

Nom | Nom de naissance
Prénom | Date de naissance (jj/mm/aaaa)
Pays de naissance | Adresse
Complément adresse 1 (facultatif) | Complément adresse 2 (facultatif)
Code postal | Ville
Téléphone mobile | Téléphone fixe

Comment avez-vous connu les CMA?
- Mairie d'arrondissement
- Internet
- Connaissance
- Affichage
- Réseaux sociaux
- Autre

En validant votre demande, vous acceptez que le service des Cours Municipaux d'Adultes utilise vos données. Vous pouvez à tout moment consulter la fiche de Protection des Données Personnelles et les CGU.

Valider

Un email de confirmation de création de compte est envoyé sur votre messagerie

Complétez votre profil « Cours municipaux d'adultes »

Champs obligatoires :

- Civilité (M. / Mme)
- Nom
- Prénom
- Date de naissance
- Pays de naissance
- Adresse
- Code postal
- Ville
- Téléphone (au moins un numéro obligatoire, privilégiez le téléphone portable)
- Comment avez-vous connu les CMA

- Cliquez sur valider

Vous pourrez retrouver ces informations à tout moment en cliquant sur « Mon Profil »

Il est possible de modifier vos coordonnées à tout moment à l'exception de :

- Votre email : à modifier sur https://moncompte.paris.fr
- Votre Nom et Prénom : à modifier sur https://atlas.paris.fr

Confirmation

Votre compte a bien été créé.

Valider

Message de confirmation de création de compte

Cliquez sur :

- valider

Recherche de formation

Recherche de formation

Plusieurs modes de recherches sont possibles

- recherche par mot(s)-clé(s)

Saisissez l'intitulé ou une partie d'intitulé de la formation recherchée et appuyez sur entrée ou cliquez sur la loupe

- recherche par domaine

Cliquez sur le domaine de formation souhaité pour visualiser les formations

Cliquez sur « voir plus de domaines » pour visualiser l'ensemble de l'offre

- recherche par période d'inscription

Cliquez sur le pavé correspondant pour visualiser les formations

- pavé bleu : des formations sont actuellement ouvertes aux candidatures
- pavé gris : les formations sont actuellement fermées

Page de résultats et recherche avancée

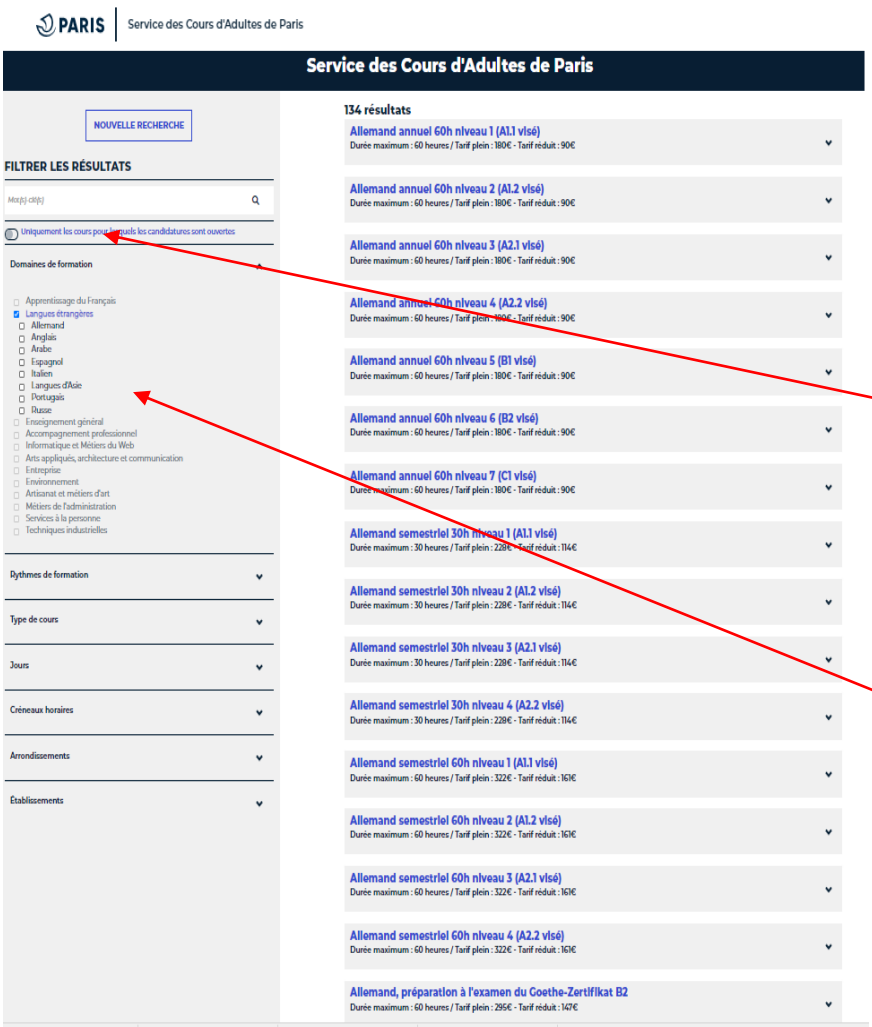

Page de résultats et recherche avancée

Les résultats de votre recherche effectuée en première page sont affichés

Vous pouvez utiliser des filtres supplémentaires pour affiner votre recherche

- Filtre « **Uniquement les cours pour lesquels les candidatures sont ouvertes** » : active ou désactive l'affichage des formations ouvertes ou fermées aux candidatures
- **Domaine de formation** : navigation dans toutes les fiches du catalogue par domaine de formation
- **Rythme de formation** : annuel, 1er semestre….
- **Type de cours** : présentiel distanciel, hybride (présentiel et distanciel)
- **Jours de cours**
- **Créneaux horaires** : journée, matin, après midi, soirée
- **Arrondissement**
- **Établissement** (il est nécessaire de choisir d'abord un arrondissement pour visualiser les établissements)

Prévisualisation de fiche

Cliquez sur l'intitulé du cours pour visualiser la partie « Objectif »
Cliquez sur « Voir la fiche » pour afficher la fiche formation complète

Visualisation de la fiche et ajout de la formation dans les candidatures

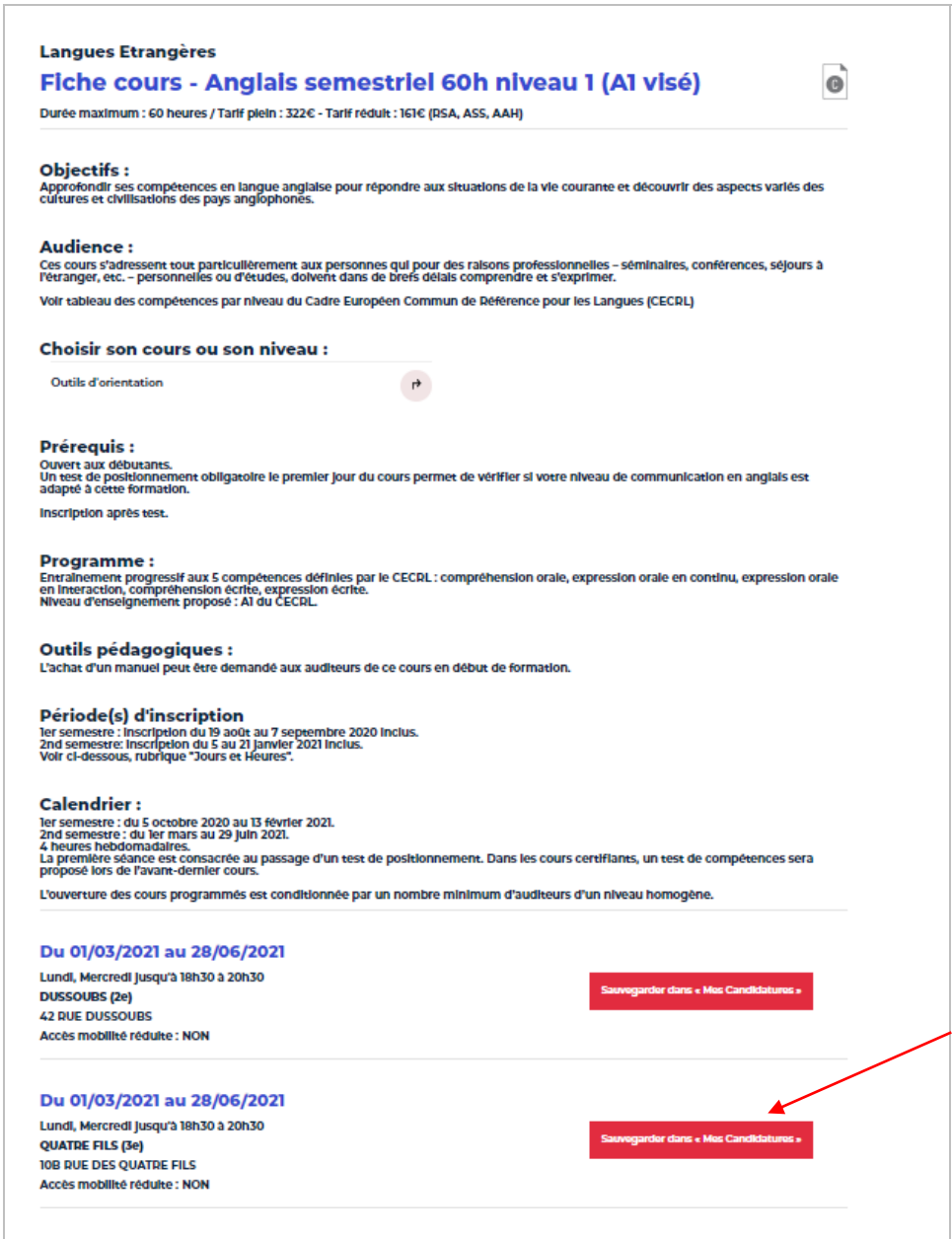

Langues Etrangères

Fiche cours - Anglais semestriel 60h niveau 1 (A1 visé)

Durée maximum : 60 heures / Tarif plein : 322€ - Tarif réduit : 161€ (RSA, ASS, AAH)

Objectifs :
Approfondir ses compétences en langue anglaise pour répondre aux situations de la vie courante et découvrir des aspects variés des cultures et civilisations des pays anglophones.

Audience :
Ces cours s'adressent tout particulièrement aux personnes qui pour des raisons professionnelles – séminaires, conférences, séjours à l'étranger, etc. – personnelles ou d'études, doivent dans de brefs délais comprendre et s'exprimer.

Voir tableau des compétences par niveau du Cadre Européen Commun de Référence pour les Langues (CECRL)

Choisir son cours ou son niveau :

Outils d'orientation

Prérequis :
Ouvert aux débutants.
Un test de positionnement obligatoire le premier jour du cours permet de vérifier si votre niveau de communication en anglais est adapté à cette formation.

Inscription après test.

Programme :
Entraînement progressif aux 5 compétences définies par le CECRL : compréhension orale, expression orale en continu, expression orale en interaction, compréhension écrite, expression écrite.
Niveau d'enseignement proposé : A1 du CECRL.

Outils pédagogiques :
L'achat d'un manuel peut être demandé aux auditeurs de ce cours en début de formation.

Période(s) d'inscription
1er semestre : Inscription du 19 août au 7 septembre 2020 inclus.
2nd semestre: Inscription du 5 au 21 janvier 2021 inclus.
Voir ci-dessous, rubrique "Jours et Heures".

Calendrier :
1er semestre : du 5 octobre 2020 au 13 février 2021.
2nd semestre : du 1er mars au 29 juin 2021.
4 heures hebdomadaires.
La première séance est consacrée au passage d'un test de positionnement. Dans les cours certifiants, un test de compétences sera proposé lors de l'avant-dernier cours.

L'ouverture des cours programmés est conditionnée par un nombre minimum d'auditeurs d'un niveau homogène.

Du 01/03/2021 au 28/06/2021
Lundi, Mercredi jusqu'à 18h30 à 20h30
DUSSOUBS (2e)
42 RUE DUSSOUBS
Accès mobilité réduite : NON
Sauvegarder dans « Mes Candidatures »

Du 01/03/2021 au 28/06/2021
Lundi, Mercredi jusqu'à 18h30 à 20h30
QUATRE FILS (3e)
10B RUE DES QUATRE FILS
Accès mobilité réduite : NON
Sauvegarder dans « Mes Candidatures »

Visualisez et consultez la fiche formation afin de vérifier que les objectifs, audience (public), prérequis et programme correspondent bien à vos attentes

Choisissez la session correspondant à l'établissement et aux jours de formations que vous souhaitez et cliquez sur

- Sauvegarder dans mes candidatures

Mes candidatures et paiements

Formations présélectionnées

Anglais semestriel 60h niveau 1 (A1 visé)
Prix de la formation : 322€
Du 01/03/2021 au 28/06/2021 - Durée maximum 60h
Etablissement DUSSOUBS (2e) - 42 RUE DUSSOUBS
Jours de cours : Lundi, Mercredi jusqu'à 18h30 à 20h30
Votre candidature est sauvegardée jusqu'au 21/01/2021. N'oubliez pas de confirmer votre candidature pour qu'elle soit prise en compte.
Supprimer ma candidature
Confirmer ma candidature

Votre formation est ajoutée dans « mes candidatures et paiement » dans la section « formations présélectionnées »

Vous pouvez présélectionner plusieurs formations

- une seule par fiche
- une seule par jour et heure définies

Confirmation de la candidature

Connectez-vous (si ça n'est pas déjà fait) et cliquez sur

- Mes candidatures et paiements

Choisissez la formation que souhaitez confirmer et cliquez sur

- Confirmer ma candidature
- Vous pouvez supprimer les candidatures présélectionnées que vous ne souhaitez pas conserver

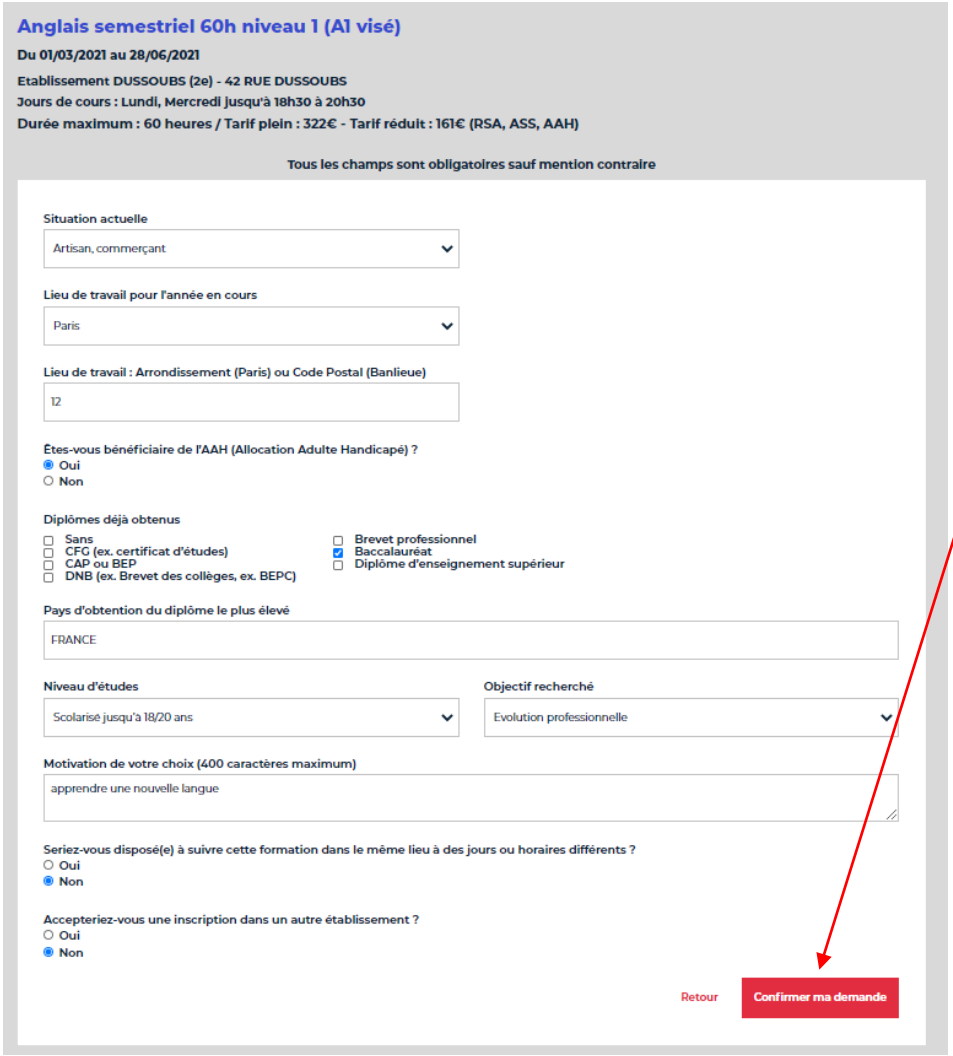

Complétez la fiche de candidature

Cliquez sur

- Confirmer ma candidature

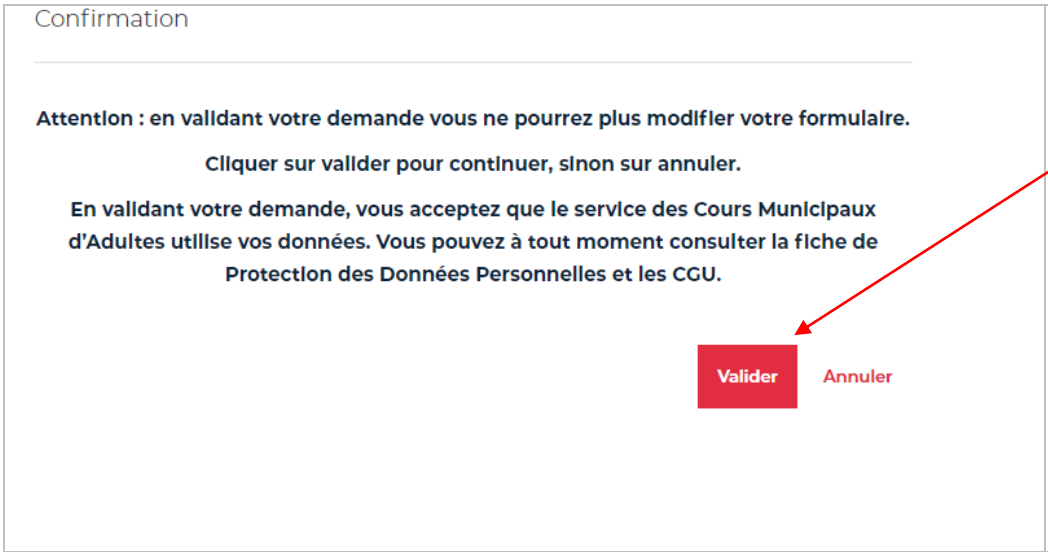

Pour confirmer la candidature cliquez sur

- Valider

Vous ne pouvez pas avoir plus de trois candidatures actives simultanément

Un mail de confirmation de candidature est envoyé sur votre messagerie

Votre candidature sera enregistrée dans la section

« Candidatures en cours de traitement »

NB : vous pouvez annuler votre candidature en cliquant sur « annuler ma candidature » jusqu'à la clôture de la période d'inscription, au-delà aucune annulation n'est possible

Suivi de la candidature dans l'onglet candidature et paiement

Candidatures en attente de paiement

- Candidature acceptée à régler par télépaiement

Formations présélectionnées

- Candidature non confirmée

Candidature en attente de traitement

- Candidature confirmée

Candidatures clôturées

- Candidature traitée par le Service des Cours d'Adultes avec un statut définitif (inscription, manque de place…)

Règlement des frais d'inscriptions par carte bancaire

Le règlement n'est ouvert qu'après la validation de votre inscription par l'établissement d'accueil (ou par le formateur dans le cas des cours à distance), et votre présence à la convocation qui vous aura été envoyée (si votre candidature est retenue)



Connectez-vous et cliquez sur « mes candidatures et paiement »

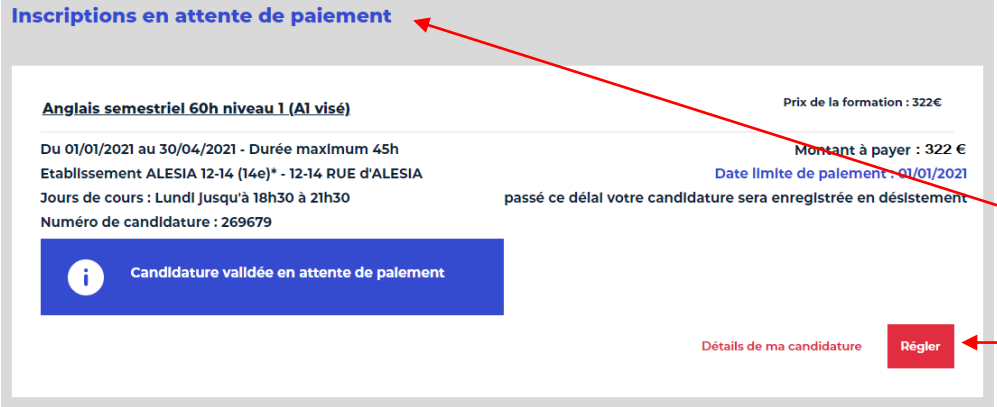

Vos candidatures en attente de règlement se trouvent dans la section

« inscription en attente de paiement »

- Cliquez sur « régler »

Vous arriverez sur la plateforme payfif.gouv.fr de la direction des finances publiques

Cliquez sur :

- Payer par carte bancaire

Entrez vos informations de carte bancaire

Cliquez sur :

- Valider

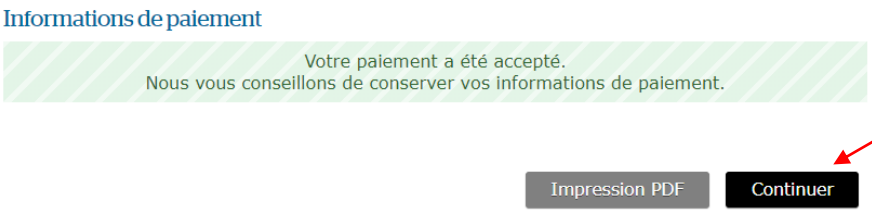

Votre règlement est confirmé

Cliquez sur :

- Continuer

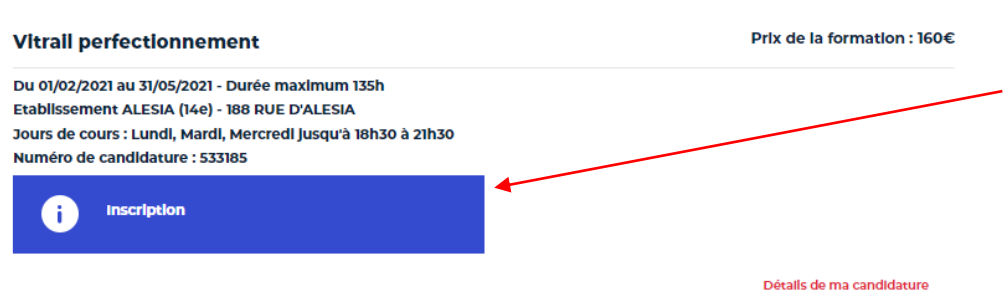

Votre candidature est maintenant dans la section « Inscriptions et candidatures clôturées »

Votre candidature est passée au statut « **inscription** »

Contact et assistance

Vous trouverez les contacts et assistance dans le bas du site

Assistance téléphonique : 3975

- Le 3975*, numéro d'information unique de la Ville de Paris, répond aux Parisiens pour mieux les informer sur leurs démarches et les services de la Ville. (*coût d'un appel local)
- Le 3975 est ouvert du lundi au vendredi de 8h30 à 18h

Formulaire de contact :
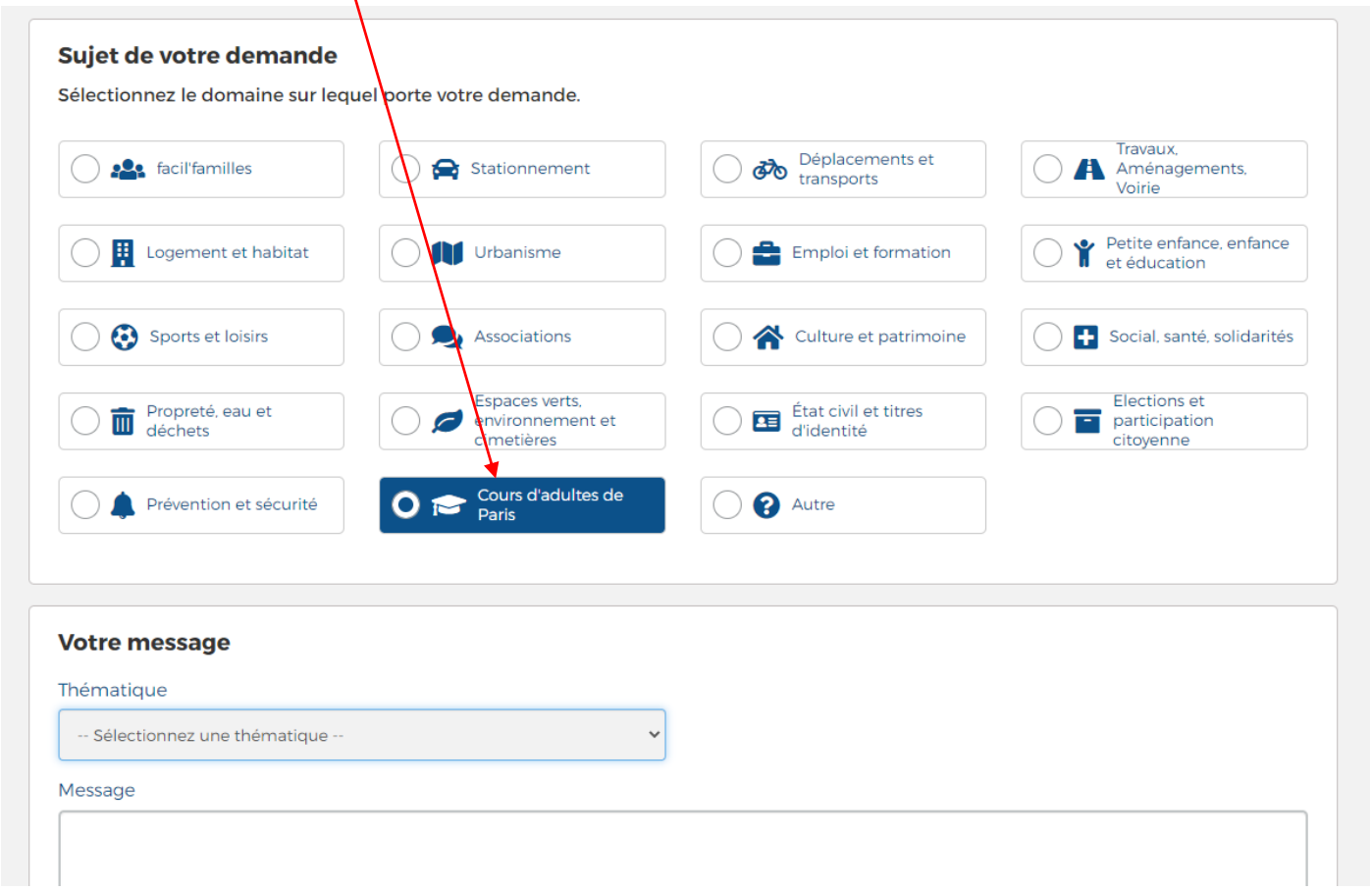
- Pour écrire au Service de Cours d’Adultes